


# SECTOR OVINO Y CAPRINO

BULLETS JUNIO 2015



# CONTENIDO

## I. SECTOR OVINO Y CAPRINO

1. Inventario ovino por departamento año 2015
2. Inventario caprino por departamento año 2015
3. Producción carne ovina y caprina 2011 - 2015
4. Importaciones productos especie ovina 2011-2015
5. Importaciones productos especie caprina 2011-2015
6. Exportaciones de productos especie ovina 2011-2015
7. Exportaciones de productos especie caprina 2011-2015

## II. APOYOS INSTITUCIONALES

1. Crédito sector ovino y caprino 2011-2015
  - 1.1 Crédito por departamento 2011-2015
2. Desarrollo Rural con Equidad –DRE- 2011-2015
3. Oportunidades Rurales 2011-2015
4. Mujer Rural 2011-2015
6. Cooperación Internacional
7. Acciones de Cadena

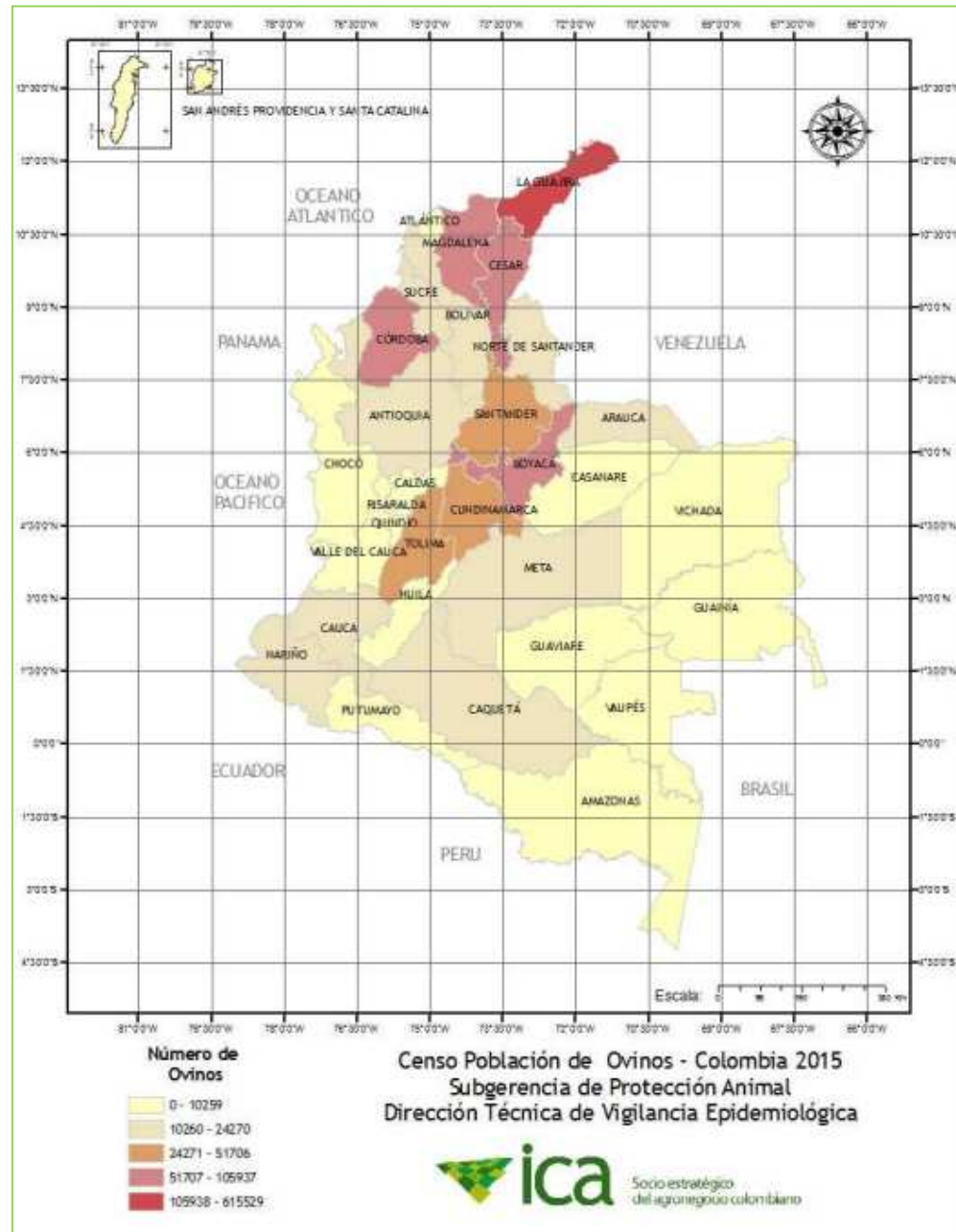
# 1. INVENTARIO OVINO POR DEPARTAMENTO AÑO 2015

DEPARTAMENTO	NUMERO DE CABEZAS
AMAZONAS	17
ANTIOQUIA	17.070
ARAUCA	13.470
ATLANTICO	10.259
BOLIVAR	17.926
BOYACA	105.937
CALDAS	7.973
CAQUETÁ	23.241
CASANARE	2.685
CAUCA	16.130
CESAR	71.283
CHOCO	1.371
CORDOBA	73.106
CUNDINAMARCA	44.723
DISTRITO-CAPITAL	648
GUAINIA	0
GUAJIRA	615.529
GUAVIARE	2.240

DEPARTAMENTO	NUMERO DE CABEZAS
HUILA	4.432
MAGDALENA	101.651
META	24.270
NARINO	12.992
NORTE-SANTANDER	17.889
PUTUMAYO	4.277
QUINDIO	747
RISARALDA	727
S.ANDRES/PROVID	113
SANTANDER	51.706
SUCRE	22.010
TOLIMA	43.715
VALLE DEL CAUCA	8.459
VAUPES	190
VICHADA	1.455
<b>Total</b>	<b>1.318.241</b>

Fuente: Instituto Colombiano Agropecuario ICA, Inventario Ovino 2015.

# 1. INVENTARIO OVINO POR DEPARTAMENTO AÑO 2015



Fuente: Instituto Colombiano Agropecuario ICA, Inventario Ovino 2015.

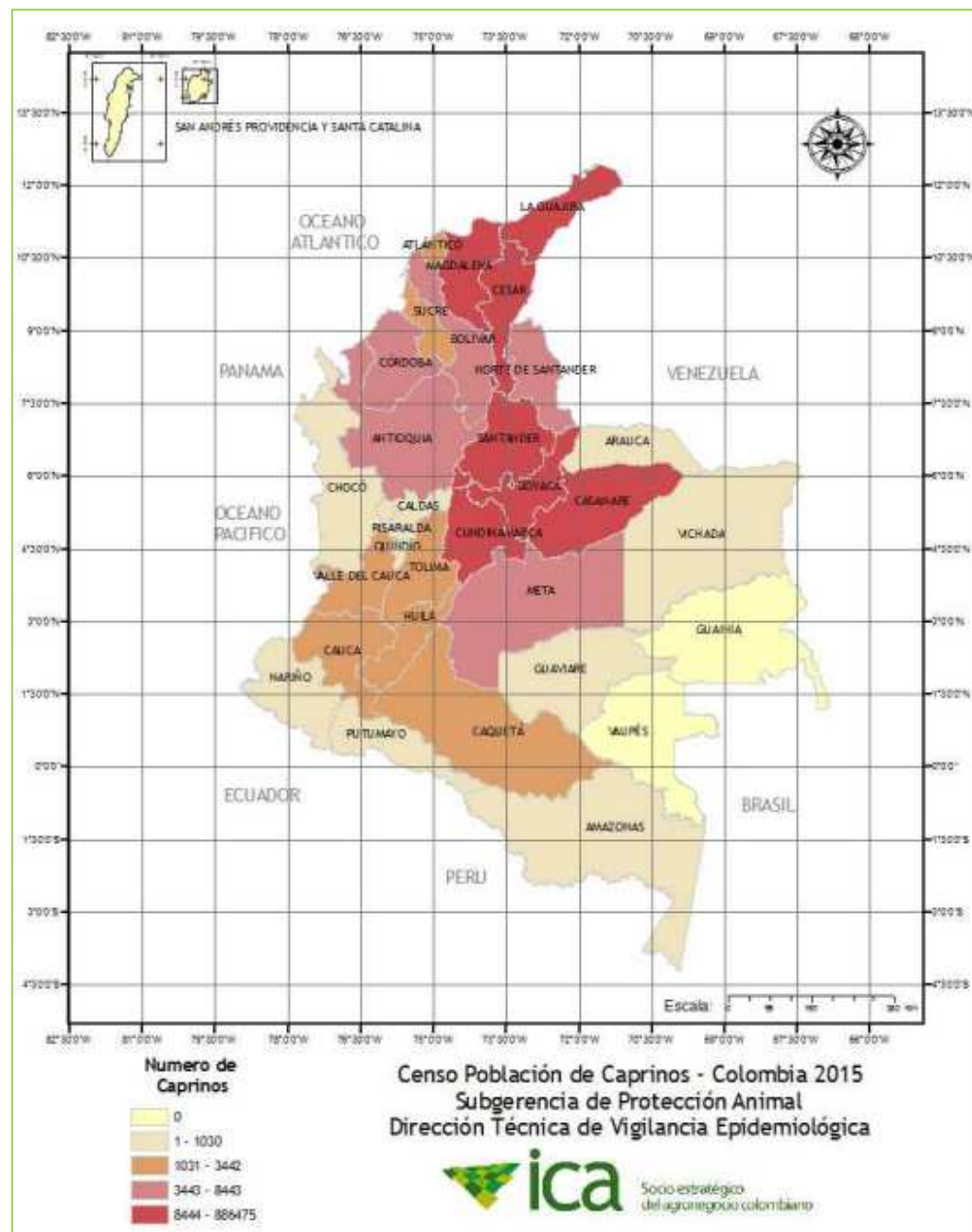
## 2. INVENTARIO CAPRINO POR DEPARTAMENTO AÑO 2015

DEPARTAMENTO	NUMERO DE CABEZAS
AMAZONAS	45
ANTIOQUIA	8.443
ARAUCA	1.030
ATLANTICO	2.777
BOLIVAR	4.019
BOYACA	46.076
CALDAS	364
CAQUETÁ	2.065
CASANARE	12.900
CAUCA	3.442
CESAR	20.257
CHOCO	36
CORDOBA	6.601
CUNDINAMARCA	18.534
DISTRITO-CAPITAL	650
GUAINIA	0
GUAJIRA	886.475
GUAVIARE	210

DEPARTAMENTO	NUMERO DE CABEZAS
HUILA	2.337
MAGDALENA	18.727
META	6.215
NARINO	945
NORTE-SANTANDER	4.547
PUTUMAYO	197
QUINDIO	600
RISARALDA	707
S.ANDRES/PROVID	75
SANTANDER	53.962
SUCRE	3.306
TOLIMA	2.308
VALLE DEL CAUCA	1.047
VAUPES	0
VICHADA	40
<b>Total</b>	<b>1.108.937</b>

Fuente: Instituto Colombiano Agropecuario ICA, Inventario Caprino 2015.

## 2. INVENTARIO CAPRINO POR DEPARTAMENTO AÑO 2015



Fuente: Instituto Colombiano Agropecuario ICA, Inventario Caprino 2015.

### 3. PRODUCCIÓN CARNE OVINA Y CAPRINA 2011-2015

Actividad	2011 (t)	2012 (t)	2013 (t)	2014 (t)	2015 (t)
Caprina	8.642	8.237	8.261	8.436	8.391
Ovina	13.133	10.810	11.141	11.926	12.468

Fuente: Estimaciones Organización de Cadena Productiva Ovino-Caprino Nacional, 2015

El sector ovino y caprino adolece de una falta de información oficial confiable, por lo que parte de las cifras sectoriales son estimaciones hechas por la Organización de Cadena Productiva Ovino-Caprino Nacional.

La Encuesta de Sacrificio de Ganado -ESAG- del DANE, reporta el beneficio formal de ovinos y caprinos en el país.

Actividad	2011 (t)	2012 (t)	2013 (t)	2014 (t)	2015 (t)*	Variación 2010-2014	Variación 2013-2014
Caprina	174	324	352	399	154	53%	13%
Ovina	188	217	264	539	285	208%	104%

Fuente: Encuesta de Sacrificio de Ganado -ESAG-, 2015. \*Valores de enero a mayo de 2015

Con relación a la ESAG, se reporta una producción de carne ovina de 285 toneladas y caprina de 154 toneladas en lo corrido del año 2015.

## 4. IMPORTACIONES PRODUCTOS ESPECIE OVINA 2011-2015

### • Importaciones ovinos en pie

Total	2011	2012	2013	2014	2015
Toneladas	6	-	-	-	-
Miles de CIF dólares	167	-	-	-	-

Fuente: Agronet, 2015

### • Importaciones por país de origen

País	2011		2012		2013		2014		2015	
	Valor	Ton	Valor	Ton	Valor	Ton	Valor	Ton	Valor	Ton
Chile	167	6	-	-	-	-	-	-	-	-
<b>Total</b>	<b>167</b>	<b>6</b>	-	-	-	-	-	-	-	-

Fuente: Agronet, 2015

Las importaciones de ovinos en pie para el año 2011 tuvo como único origen Chile. Para los años 2012, 2013, 2014 y lo corrido del 2015 no se registran datos de importación.



## 4. IMPORTACIONES PRODUCTOS ESPECIE OVINA 2011-2015

### • Importaciones carne

Total	2011	2012	2013	2014	2015	Variación 2011-2014	Variación 2013-2014
Toneladas	30	24	15	7	4	-77%	-53%
Miles de CIF dólares	348	396	233	134	79	-61%	-42%

Fuente: Agronet, 2015. \*Los valores se presentan de enero a mayo de 2015

### • Importaciones por país de origen

País	2011		2012		2013		2014		2014	
	Valor	Ton	Valor	Ton	Valor	Ton	Valor	Ton	Valor	Ton
Chile	347,8	30,2	254	11	145	11	127	6	79	4
Japón	0,77	0.1	-	-	-	-	-	-	-	-
Argentina	-	-	142	13	-	-	7	1	-	-
<b>Total</b>	<b>348</b>	<b>30</b>	<b>396</b>	<b>24</b>	<b>233</b>	<b>15</b>	<b>134</b>	<b>7</b>	<b>79</b>	<b>4</b>

Fuente: Agronet, 2015

Las importaciones de carne ovina tienen como origen principal Chile, sin embargo Argentina tuvo una importante participación en el año 2012.

Para lo corrido del año 2015 se registran 4 toneladas importadas de Chile.

## 4. IMPORTACIONES PRODUCTOS ESPECIE OVINA 2011-2015

- Importaciones de lana

ACTIVIDAD	2011 (t)	2012 (t)	2013 (t)	2014 (t)
TONELADAS	2	3	14	-
MILES DE CIF DÓLARES	8	11	60	-

Fuente: Agronet 2015

- Importaciones por país de origen

PAIS	2011		2012		2013		2014	
	VALOR	TONELADAS	VALOR	TONELADAS	VALOR	TONELADAS	VALOR	TONELADAS
URUGUAY	8	2	11	3	60	14		
<b>TOTAL</b>	<b>8</b>	<b>2</b>	<b>11</b>	<b>3</b>	<b>60</b>	<b>14</b>		

Fuente: Agronet 2015

En los últimos 4 años las importaciones de lana se realizan únicamente de Uruguay.

Para lo corrido del año 2015 aun no se registran datos de importación de lana.

## 4. IMPORTACIONES PRODUCTOS ESPECIE OVINA 2011-2015

- Importaciones de lanolina

ACTIVIDAD	2011 (t)	2012 (t)	2013 (t)	2014 (t)
TONELADAS	183	143	159	61
MILES DE CIF DÓLARES	1.593	1.796	2.563	926

Fuente: Agronet 2015

- Importaciones por país de origen

País	2010		2011		2012		2013		2014	
	Valor	Ton	Valor	Ton	Valor	Ton	Valor	Ton	Valor	Ton
Brasil	374	51	650	79	861	71	976	62	370	26
Estados Unidos	1	0	0	0	27	2	41	2	37	2
Reino Unido	603	73	319	35	312	17	172	9	405	27
Uruguay	183	28	233	32	47	5	306	22	74	5
Japón	9	1	55	2	67	2	100	2	40	1
Venezuela	7	0	-	-	-	-	-	-	-	-
Australia	-	-	290	30	-	-	-	-	-	-
Bélgica y Luxemburgo	-	-	46	5	368	35	364	25	-	-
Francia	-	-	-	-	114	11	581	35	-	-
Alemania	-	-	-	-	-	-	23	2	-	-
<b>Total</b>	<b>1.177</b>	<b>153</b>	<b>1.593</b>	<b>183</b>	<b>1.796</b>	<b>143</b>	<b>2.563</b>	<b>159</b>	<b>926</b>	<b>61</b>

Fuente: Agronet 2015

Las importaciones de lanolina se vienen realizando de diversos países, destacándose Brasil, Reino Unido, Uruguay y Francia. Para lo corrido del año 2015 no se registran importaciones aun.

## 4. IMPORTACIONES PRODUCTOS ESPECIE OVINA 2011-2015

- **Importaciones queso ovino y caprino**

<b>Total</b>	<b>2010</b>	<b>2011</b>	<b>2012</b>	<b>2013</b>
Toneladas	20	28	-	-

Fuente: ICA, 2014

- **Importaciones por país de origen**

<b>País</b>	<b>2010</b>	<b>2011</b>	<b>2012</b>	<b>2013</b>
	<b>Ton</b>	<b>Ton</b>	<b>Ton</b>	<b>Ton</b>
Francia	6	2	-	-
España	11	24	-	-
Estados Unidos	2	2	-	-
Italia	1	-	-	-
<b>Total</b>	<b>20</b>	<b>28</b>	-	-

Fuente: ICA, 2014

Para los años 2012 y 2013 no se cuenta con datos de importación de queso ovino y caprino.

El principal país de origen de estos productos es España.

## 5. IMPORTACIONES PRODUCTOS ESPECIE OVINA 2011-2015

- **Importaciones caprinos en pie**

Total	2010	2011	2012	2013
Toneladas	-	0.2	-	14
Miles de CIF dólares	-	3	-	8

Fuente: AGRONET 2014

- **Importaciones por país de origen**

País	2010		2011		2012		2013	
	Valor	Ton	Valor	Ton	Valor	Ton	Valor	Ton
Chile	-	-	3	0.2	-	-	8	14
<b>Total</b>	-	-	<b>3</b>	<b>0.2</b>	-	-	<b>8</b>	<b>14</b>

Fuente: AGRONET 2014

Para las importaciones de caprinos en pie se reportan datos de 14 toneladas provenientes de Chile para el año 2013 por un valor de 8.000 dólares.

## 6. EXPORTACIONES PRODUCTOS ESPECIE OVINA 2011-2015

- **Exportaciones carne ovina**

Total	2010	2011	2012	2013	2014	2015
Toneladas	111	69	23	50	7	8
Miles de CIF dólares	387	252	88	202	30	38

Fuente: AGRONET 2014

- **Exportaciones país destino**

País	2010		2011		2012		2013		2014		2015	
	Ton	Valor	Ton	Valor	Ton	Valor	Ton	Valor	Ton	Valor	Ton	Valor
Antillas Holandesas	111	387	69	252	23	88	50	202	7	30	8	38
<b>Total</b>	<b>111</b>	<b>387</b>	<b>69</b>	<b>252</b>	<b>23</b>	<b>88</b>	<b>50</b>	<b>202</b>	<b>7</b>	<b>30</b>	<b>8</b>	<b>38</b>

Fuente: AGRONET 2014

El destino de la carne ovina es las Antillas Holandesas.

En lo corrido del año 2015 se ha exportado 8 toneladas de carne ovina por un valor de 38.000 dólares.

## 6. EXPORTACIONES PRODUCTOS ESPECIE OVINA 2011-2015

- **Exportaciones lana**

Total	2010	2011	2012	2013	2014
Toneladas	-	-	18	20	-
Miles de CIF dólares	-	-	35	28	-

Fuente: AGRONET 2015

- **Exportaciones país destino**

País	2010		2011		2012		2013		2013	
	Ton	Valor	Ton	Valor	Ton	Valor	Ton	Valor	Ton	Valor
Uruguay	-	-	-	-	18	35	20	28	-	-
<b>Total</b>	-	-	-	-	<b>18</b>	<b>35</b>	<b>20</b>	<b>28</b>	-	-

Fuente: AGRONET 2015

El destino de la lana exportada por Colombia es Uruguay y en lo corrido del año 2015 no se reportan datos de exportación para este producto.

## 6. EXPORTACIONES PRODUCTOS ESPECIE OVINA 2011-2015

- **Exportaciones lanolina**

Total	2010	2011	2012	2013	2014	2015
Toneladas	0.02	0.3	-	2	0.04	0.05
Miles de CIF dólares	1	2	-	64	0.768	2

Fuente: AGRONET 2015

- **Exportaciones país destino**

País	2010		2011		2012		2013		2014		2015	
	Ton	Valor	Ton	Valor	Ton	Valor	Ton	Valor	Ton	Valor	Ton	Valor
Perú	0.02	1	-	-	-	-	-	-	0.04	0.768		
Ecuador	-	-	-	-	-	-	-	-	-	-	X	
Chile	-	-	0.3	2	-	-	-	-	-	-		
Brasil	-	-	-	-	-	-	2	64	-	-	X	
VENEZUELA											X	
<b>Total</b>	<b>0.02</b>	<b>1</b>	<b>0.3</b>	<b>2</b>	-	-	<b>2</b>	<b>64</b>	-	-		

Fuente: AGRONET 2015

La lanolina es un producto que se esta exportando a países Latinoamericanos, para el año 2013 se exportaron 2 toneladas hacia Brasil.

En lo corrido del año 2015 se registran 0.04 toneladas de lanolina exportadas a Brasil, Ecuador y Venezuela.



## 6. EXPORTACIONES PRODUCTOS ESPECIE OVINA 2011-2015

- **Exportaciones animales caprinos**

Total	2010	2011	2012	2013
Toneladas	-	-	2	-
Miles de CIF dólares	-	-	2	-

Fuente: AGRONET 2014

- **Exportaciones país destino**

País	2010		2011		2012		2013	
	Ton	Valor	Ton	Valor	Ton	Valor	Ton	Valor
Aruba	-	-	-	-	2	2	-	-
<b>Total</b>	-	-	-	-	<b>2</b>	<b>2</b>	-	-

Fuente: AGRONET 2014

El país destino de caprinos en pie es Aruba.

En lo corrido del año 2015 no se registran datos al respecto.

# QUE HEMOS HECHO

- a) Fortalecimiento de la Organización de Cadena:
  - Conformación y trabajo dinámico en 6 Regiones: Guajira, Santander, Boyacá, Antioquia, Córdoba y Tolima.
  - Mayor vinculación del eslabón de transformación y comercialización en las acciones de Cadena.
  - Vinculación de las entidades de apoyo para el sector: ICA, INVIMA, MIN SALUD, DANE, UNIVERSIDADES, SECRETARIAS DE AGRICULTURA, SENA
  
- b) Inclusión de metas para el sector en el Plan Nacional de Desarrollo 2014-2018:
  - Aumento del inventario ovino y caprino en el país.
  
- c) Congreso internacional sobre Competitividad para el sector:
  - Adelantado en 4 regiones del país de importancia en producción ovina y caprina (Cundinamarca, Santander, Córdoba, La Guajira), con participación de 5 expertos (nacionales e internacionales) en competitividad en estas especies.

# QUE HEMOS HECHO

## d) Formalización del sector:

- Acompañamiento en la certificación de plantas de beneficio para el sacrificio de ovinos y caprinos (7 plantas en el país): La Veguita (Guajira), Camaguey (Atlántico), Carlima (Tolima), FrigoColanta (Antioquia), Carnes y Derivados (Valle del Cauca), Frigocer (Córdoba), Choconta (Cundinamarca).
- Mayor y mejor información del sector por el DANE.

## e) Se esta en la construcción de la Línea de Crédito especial para Ovinos y Caprinos:

## f) Compromisos con el sector ovino y caprino a partir de los Planes de Articulación Regional del Sector “PARES”:

- La Guajira, Tolima, Magdalena, Cesar, Cundinamarca, Norte de Santander, Boyacá, Córdoba.

## g) Convenios de Cooperación Técnica Internacional para el sector:

- Convenio Colombia-Uruguay (2014-2015): Misión Técnica a Uruguay por parte de actores de la cadena productiva.
- Convenio Colombia-Canadá (2014-2015): Capacitación y asistencia técnica con miras a un mercado de exportación de carne y leche.

# PARA DONDE VAMOS

- a) Adelantar Plan de Acción 2015 de la Organización de Cadena Ovino-Caprina Nacional y Regionales, con énfasis en:
- Formalización del sector
  - Fomento del sector
  - Capacitación y formación en asociatividad, comercialización y empresarización (Responsable exclusivo para este tema para el sector).
- b) Acciones en sanidad y trazabilidad:
- Construcción de las condiciones de sanidad e inocuidad en la producción primaria (ICA)
  - Normativa de beneficio específica para ovinos y caprinos (MIN SALUD) (Próxima a ser puesta en consulta pública internacional)
  - Trabajo en la inclusión de las especies ovina y caprina en la ley de delegación libros genealógicos (MADR)
  - Determinación de prevalencia de enfermedades e implementación de programa sanitario en 4 regiones del país (La Guajira, Boyacá, Santander, Cesar) con VECOL (1.400.000.000)
- c) El MADR desarrollara una intervención en el tema sanitario en los departamentos de: Guajira, Cesar, Sucre, Córdoba, Antioquia, Santander, Boyacá (1.800.000.000). Se requiere gestión departamental para la intervención.

# PARA DONDE VAMOS

- d) Adelantar la Agenda de Investigación, Desarrollo e Innovación con CORPOICA, que integre:
  - Manejo nutricional, manejo sanitario en la producción primaria y calidad de los productos.
  
- e) Campaña de promoción y consumo de los productos obtenidos de las especies ovina y caprina.
  
- f) Continuar Convenios de Cooperación Técnica Internacional para el sector:
  - Convenio Colombia-Uruguay (2015): Asistencia Técnica para el sector en Colombia.
  - Convenio Colombia-Canadá (2015): Capacitación y asistencia técnica con miras a un mercado de exportación de carne y leche.
  
- g) Vinculación de nuevos actores de diferentes eslabones de la cadena al Consejo Directivo Nacional.
  - Convocar a Consejo Directivo de Cadena Ampliado el próximo martes 17 de marzo en Bogotá.
  
- h) Acompañamiento en la formulación de proyectos a ser presentados a:
  - Sistema General de Regalías
  - Fondo de fomento Agropecuario del MADR
  - Crédito y Financiamiento

# GRACIAS

Victor Raul Orozco  
Coordinador  
Cadena Productiva Ovino-Caprina Nacional  
Ministerio de Agricultura y Desarrollo Rural  
Correo: [Victor.orozco@minagricultura.gov.co](mailto:Victor.orozco@minagricultura.gov.co)  
Teléfono: 2543300 ext.5496

Paola Hidalgo  
Secretaria Técnica Nacional  
Cadena Productiva Ovino-Caprina Nacional  
Ministerio de Agricultura y Desarrollo Rural  
Correo: [caprovica@Gmail.com](mailto:caprovica@Gmail.com)  
Teléfono: 3182102013

